
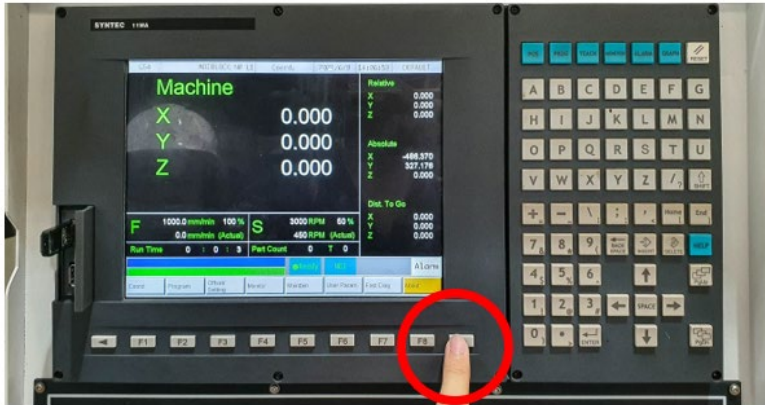


Upload PLC ใหม่เข้าเครื่อง

1. เสียบ USB Flash drive เข้า controller



2. กด  1 ครั้ง เพื่อเข้าสู่หน้า Menu ถัดไป



3. กด  เพื่อเข้าสู่เมนู Sys Admin




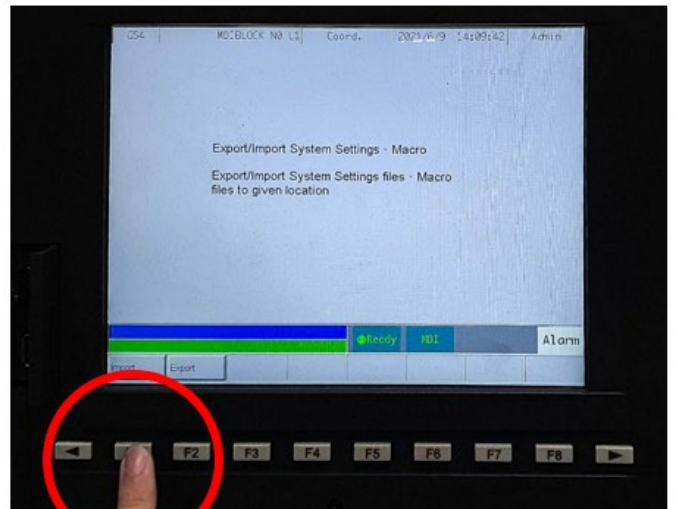
4. ใส่รหัส 520 แล้วกด




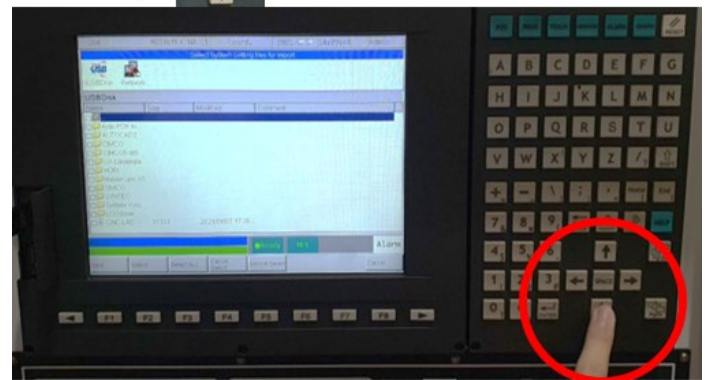
5. กด  เพื่อเลือก Sys Data Manager



6. กด  เพื่อเลือก Import



7. กดลูกศร  เพื่อไปเลือกไฟล์ที่ต้องการ upload



8. กด  เพื่อเลือกไฟล์ที่ต้องการ Upload (CNC.lad)

